

treesse

minipool

Quarz

Manuale di preinstallazione [IT](#)

Pre-installation manual [EN](#)

Una corretta predisposizione di locali ed impianti assicurerà un montaggio sicuro e veloce della minipiscina: per questo motivo le consigliamo di leggere attentamente questo manuale e di seguire in modo scrupoloso tutte le informazioni in esso contenute.

Il team Treesse è sempre a disposizione per qualsiasi informazione o richiesta di assistenza che si rendesse necessaria durante le opere di predisposizione.

GRUPPO TRE S s.p.a.
Telefono +39 0761 527242
Fax +39 0761 527223
Email info@gruppotres.it

Buon lavoro!

Proper preparation of the premises and systems will ensure a safe and rapid installation of the minipool. For this reason we advise you to read this manual carefully and to carefully follow all the information contained herein.

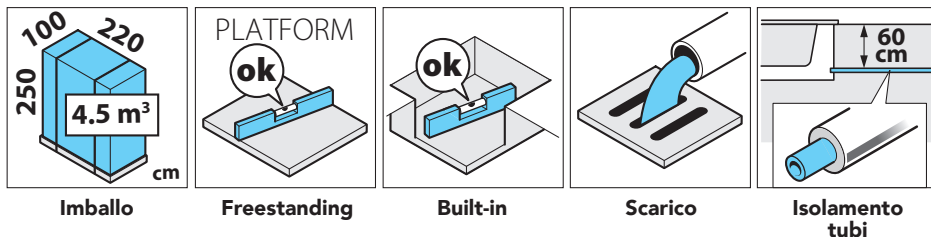
The Treesse team is always available for any information or request for assistance that may be required during preparation.

GRUPPO TRE S s.p.a.
Telephone +39 0761 527242
Fax +39 0761 527223
Email info@gruppotres.it

Good luck with your work!

1	MISURE DI INGOMBRO E CARATTERISTICHE TECNICHE	4
	POSIZIONAMENTO TEMPORANEO	7
2	COSA BISOGNA PREDISPORRE?	8
3	INDIVIDUAZIONE DELLA SEDE DI INSTALLAZIONE	10
	INSTALLAZIONE ALL'ESTERNO	10
	INSTALLAZIONE ALL'INTERNO	10
	INSTALLAZIONI FUORI TERRA (FREESTANDING)	11
4	PREPARAZIONE DELLA SEDE DI INSTALLAZIONE	11
5	PREDISPOSIZIONI ELETTRICHE	15
6	CARATTERISTICHE ACQUA DI RIEMPIMENTO	18
	ACQUA DI ACQUEDOTTO E ACQUA DI POZZO	18
	DUREZZA DELL'ACQUA	18
	ALCALINITÀ DELL'ACQUA	18
	CARATTERISTICHE ACQUA DI RIEMPIMENTO	19

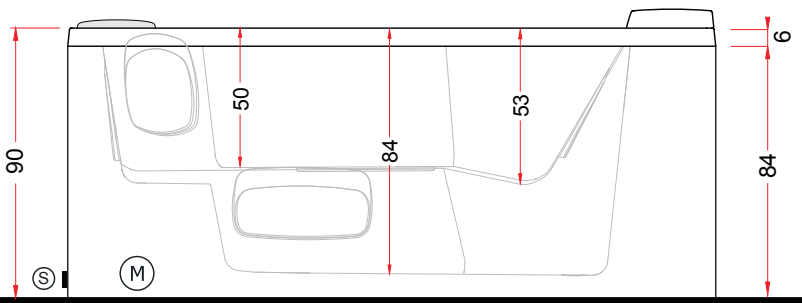
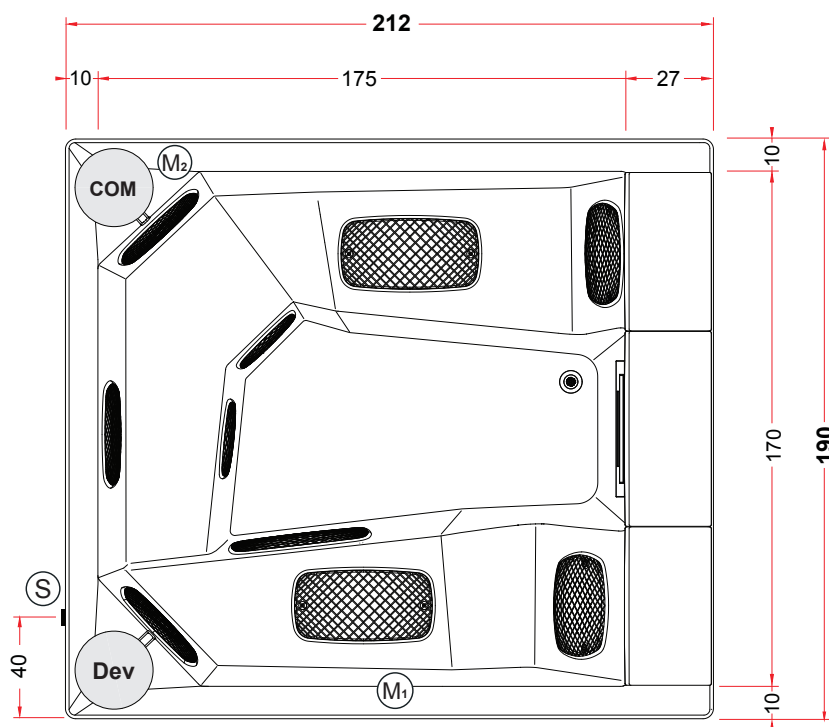
1 MISURE DI INGOMBRO E CARATTERISTICHE TECNICHE QUARZ 212 TOP



L'azienda consiglia un carico minimo di 420 kg/m².

212 x 190 x 90 cm
(83.46 x 74.8 x 35.43 inch.)

massimo contenuto d'acqua	1300 litri (344 gal)
peso con acqua	1620 kg (3571 lb)
peso a vuoto	320 kg (720 lb)
Volt	230 380
Ampere	25 (220V) 3x16 (380V)
motore idromassaggio	2.0 Hp
potenza assorbita	1.5 kW
motore 2 velocità idromassaggio+ ricircolo	2.0 Hp 1x2 speed
potenza assorbita	0.37/1.5 kW 1x2 speed
regolatore temperatura	3 kW
sistema filtrante	carta
temperatura di esercizio	-5°C min +45°C max



S scarico
M1 motore whirlpool
M2 motore whirlpool 2 velocità

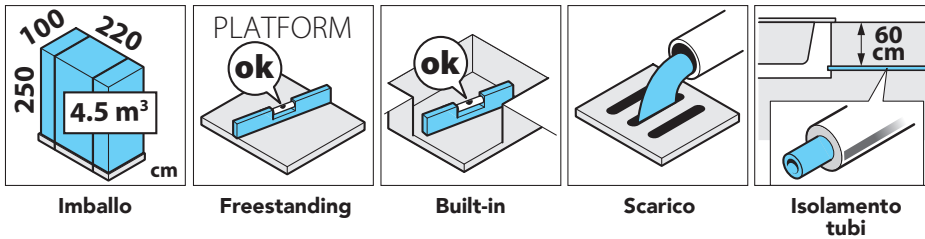
Dimensioni in centimetri
tolleranze dimensionali ± 5mm.

Il Costruttore si riserva il diritto di apportare in qualunque momento, senza preavviso, modifiche migliorative alle apparecchiature.

Vietata la riproduzione parziale senza il consenso del Costruttore. Le misure fornite sono indicative e non vincolanti.

La lingua di stesura originale è l'italiano: il Costruttore non si ritiene responsabile per eventuali errori di traduzione/interpretazione.

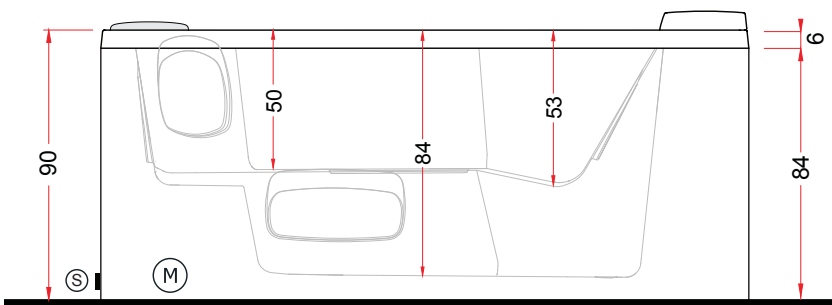
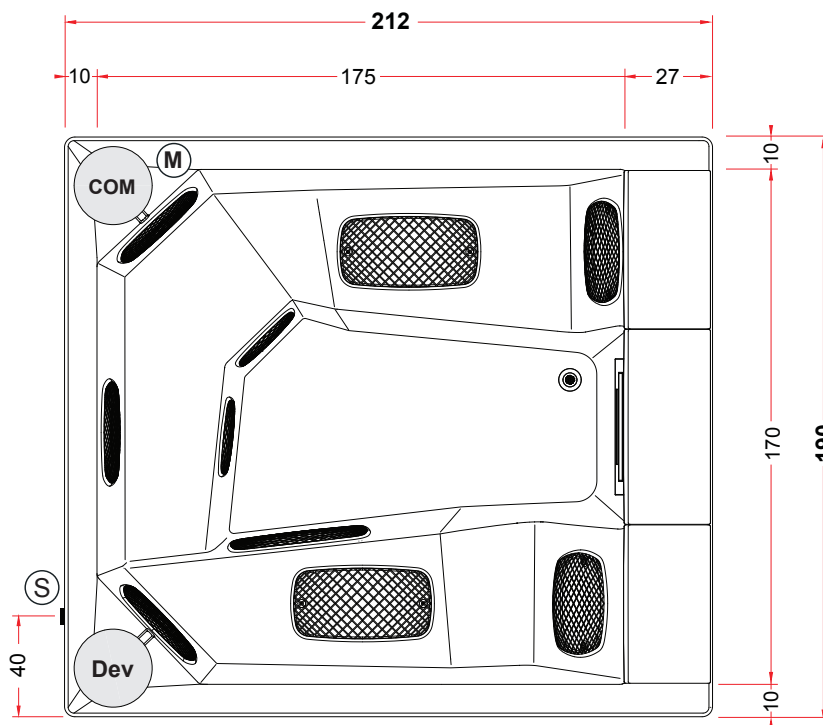
1 MISURE DI INGOMBRO E CARATTERISTICHE TECNICHE QUARZ 212



L'azienda consiglia un carico minimo di 420 kg/m².

212 x 190 x 90 cm
(83.46 x 74.8 x 35.43 inch.)

massimo contenuto d'acqua	1300 litri (344 gal)
peso con acqua	1620 kg (3571 lb)
peso a vuoto	320 kg (720 lb)
Volt	230 380
Ampere	25 (220V) 3x16 (380V)
motore 2 velocità idromassaggio+ ricircolo	2.0 Hp 1x2 speed
potenza assorbita	0.37/1.5 kW 1x2 speed
regolatore temperatura	3 kW
sistema filtrante	carta
temperatura di esercizio	-5°C min +45°C max



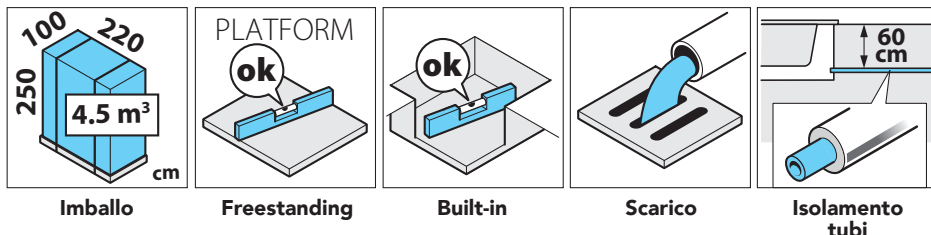
S scarico
M motore whirlpool 2 velocità

Dimensioni in centimetri
tolleranze dimensionali ± 5mm.

Il Costruttore si riserva il diritto di apportare in qualunque momento, senza preavviso, modifiche migliorative alle apparecchiature. Vietata la riproduzione parziale senza il consenso del Costruttore. Le misure fornite sono indicative e non vincolanti.

La lingua di stesura originale è l'italiano; il Costruttore non si ritiene responsabile per eventuali errori di traduzione/interpretazione.

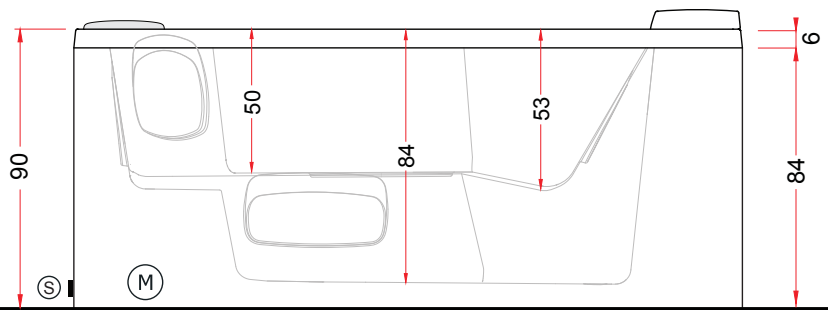
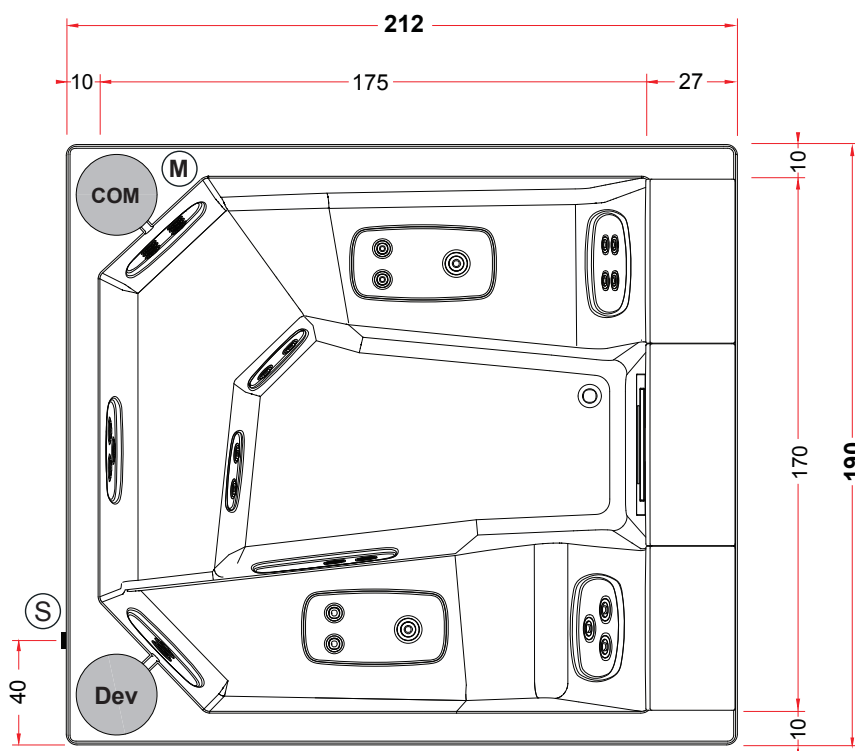
1 MISURE DI INGOMBRO E CARATTERISTICHE TECNICHE QUARZ 212 LIGHT



L'azienda consiglia un carico minimo di 420 kg/m².

212 x 190 x 90 cm
(83.46 x 74.8 x 35.43 inch.)

massimo contenuto d'acqua	1300 litri (344 gal)
peso con acqua	1620 kg (3571 lb)
peso a vuoto	320 kg (720 lb)
Volt	230 380
Ampere	25 (220V) 3x16 (380V)
motore 2 velocità idromassaggio+ ricircolo	2.0 Hp 1x2 speed
potenza assorbita	0.37/1.5 kW 1x2 speed
regolatore temperatura	3 kW
sistema filtrante	carta
temperatura di esercizio	-5°C min +45°C max



S scarico
M motore whirlpool 2 velocità

Dimensioni in centimetri
tolleranze dimensionali ± 5mm.

Il Costruttore si riserva il diritto di apportare in qualunque momento, senza preavviso, modifiche migliorative alle apparecchiature.

Vieta la riproduzione parziale senza il consenso del Costruttore. Le misure fornite sono indicative e non vincolanti.

La lingua di stesura originale è l'italiano: il Costruttore non si ritiene responsabile per eventuali errori di traduzione/interpretazione.